

CARRO 120 KG. SLIDING

COD.HI-CR-SLD-RG-120-CS



 www.winhouse-chile.cl
 [winhouse-chile](https://www.facebook.com/winhouse-chile)
 [winhouse_chile](https://www.instagram.com/winhouse_chile)

sliding

INFORMACIÓN TÉCNICA

- Carros con rodamientos de bola.
- Regulables. (Allen N° 4).
- Dimensiones **118 mm x 22.1 mm** (al radio).
- Traslape de 8 mm (inferior y superior) para la línea Sliding y Sliding puerta.

USOS

- Carros diseñados exclusivamente para la línea **Sliding** y **Sliding Puerta**.

CAPACIDAD

- Carro diseñado para soportar **120 Kg.** de capacidad máxima (par).

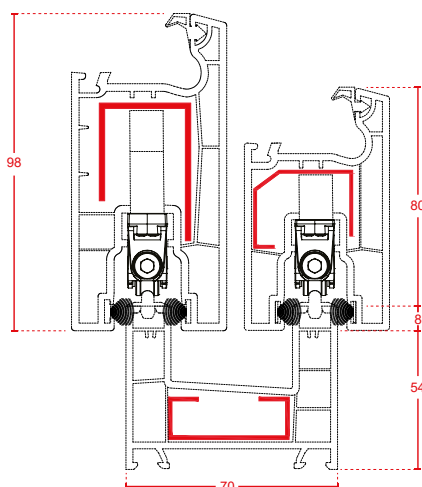
MATERIALES

- **Caja : Zamak**
- **Rodamiento :** Acero cromo con inyección polímero alta resistencia.

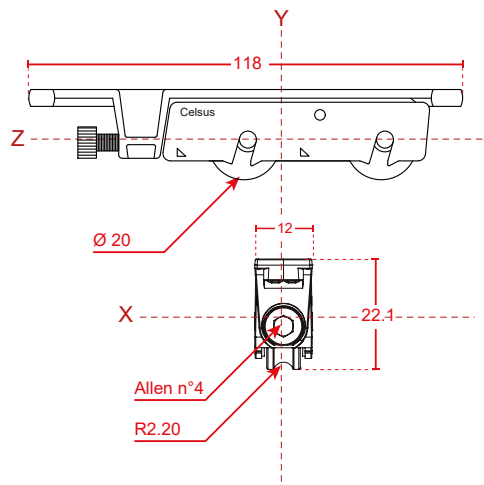
COMPLEMENTOS

- Suplemento de apoyo apilables para transmisión de peso directo.

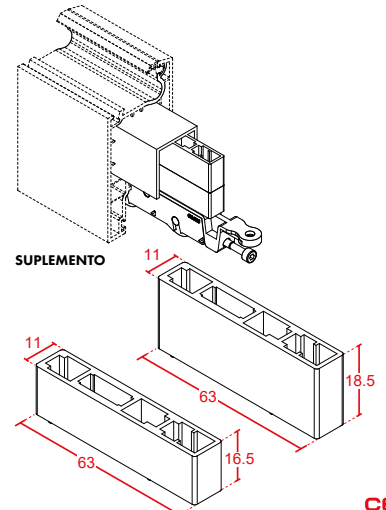
CORTE TRANSVERSAL - VISTA FRONTAL



VISTA LATERAL



PERSPECTIVA EN USO HOJA PUERTA



OBSERVACIONES

- Regulación del carro es en forma ascendente por lo que no afectaría en traslape superior, evitando el descuelgue de la hoja.

SUPLEMENTOS

- Carros Celsus cuentan con suplementos apilables que, al apoyarse en el refuerzo del perfil, logran transmitancia de peso directo. Suplementos desarrollados para los perfiles hoja de ventana corredera Sliding y hoja puerta corredera Sliding.

PARA HOJA PUERTA

- Para el perfil hoja puerta corredera, se utilizará una unidad del suplemento **63 x 16.5 x 11** mas el suplemento **63 x 18.5 x 11**, que apilados logran llegar al refuerzo del perfil.

SANTIAGO

Av. Tucapel 1540 | La Pintana | Santiago
 ☎ +56 2 2 3849573 +56 2 2 3849571

TEMUCO

Dagoberto Godoy 041-B | Padre Las Casas | Temuco
 ☎ +56 45 281 47 30

www.winhouse-chile.cl
contacto@winhouse-chile.cl