

S60



## LINEA S60 VENTANA / DOBLE CONTACTO

Sistema para ventanas doble contacto de alto estandar

**winhouse**<sup>®</sup>  
by HAUSTEK

SOLUCIONES PARA VENTANAS DE PVC



## LINEA S60 VENTANA / DOBLE CONTACTO

### Refuerzos

Refuerzo múltiple 1.2 y 2mm para hoja S60  
 Refuerzo BOX 1.2mm para marco fijo

### Perfiles

Espesor: 2.5mm +/- 0.5mm

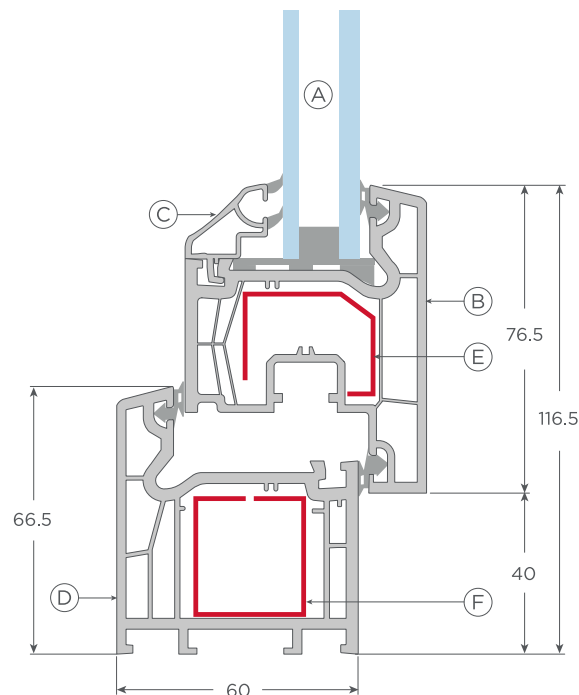
### Acrilamiento

Mínimo: 4mm  
 Máximo: 32mm

### S60 Ventana


Medidas recomendadas por Hoja Proyectante

Mínima: 400 x 400mm  
 Máxima: 1400 x 1400mm




- A. Termopanel
- B. Hoja ventana exterior S60
- C. Junquillo termopanel
- D. Marco fijo S60
- E. Ref. múltiple con inclinación
- F. Ref. BOX marco fijo

### Aperturas



Clasificación NCH 888		
Resistencia al viento	NCH 888	EN 12210
	20V	Class C3/B3
Estanquidad al agua	NCH 888	EN 12210
	30E	Class 8A
Permeabilidad al aire	NCH 888	EN 12207
	7A	Class 4

### Colores disponibles



Los perfiles **Winhouse** son laminados con folios de la marca alemana **Renolit línea PX**, certificada para la radiación solar de Latinoamérica, garantizando durabilidad y estabilidad de los colores. Cuentan con protección UV y resistencia al clima.